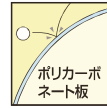
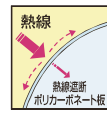


(サイクルポート) レイナポートグラン ミニ HCY-R

本体	材質	カラー				
		B1 ブラウン	B7 カムブラック	H2 プラチナステン	S1 ヒュッシャルパー	YW ホワイト
屋根ふき材	ポリカーボネート板	アースブルー	スモークブラウン	トーマイマツ		
	熱線遮断 ポリカーボネート板	アースブルー(マット調)	クリアマツ			

ハイルーフあり

※不燃認定屋根ふき材(アルミ樹脂複合板)、および熱線遮断FRP板(DR認定品)もご用意しています(▶P.818)。詳しくは当社営業所にお問い合わせください。



耐風圧強度(自社基準)
38m/秒
相当

積雪
~20cm
地域用



29-21 プラチナステン(ポリカ屋根ふき材: トーマイマツ) / 車止めバー 29用

- (注1) 自転車収容台数は、自転車の間隔を約600mmで計算した台数です。
 ●たて(2)連棟セットの価格は、長さの長い方を基本セットとして計算しています。
 ●オプション: サイドパネル、腰パネル、車止めバー、水平式物干し ▶P.1195

レイナポートグラン ミニ用オプション ▶P.1008 ~ P.1009
 錆物飾りA型、外部コンセント、枯葉よけネット、雨水タンク

※風の強い地域では、着脱式サポートをご使用ください。

共通オプション		2018年6月仕様変更	
オプション	着脱式サポート (屋根ふき材補強 部品入り)(注3)	2本入り (8個入り)	標準・ハイ ルーフ兼用
	着脱式サポート	2本入り	
			¥41,700
			¥36,500

XHCYRM05

(注2) 「屋根ふき材補強部品+着脱式サポート」は、柱本数と同数をご用意ください。
 ●屋根ふき材補強部品と着脱式サポートを取付けることで強風時に屋根ふき材は抜けにくくなります。また、必ず着脱式サポートを取付け、強風時にご使用ください。

レイナポート グラン ミニ	屋根ふき材:ポリカーボネート板		屋根ふき材:熱線遮断ポリカーボネート板		寸法 (長さ×幅)	自転車 収容台数 (注1)	
	標準	ハイルーフ	標準	ハイルーフ			
基本 セット	22-21	¥150,400	¥153,600	¥153,500	¥156,700	2188×2100	3台
	29-21	¥162,900	¥165,600	¥167,200	¥169,900	2904×2100	4台
	51-21	¥225,500	¥231,900	¥232,900	¥239,300	5052×2100	8台
たて(2) 連棟 セット	J22・22-21	¥290,800	¥297,200	¥297,000	¥303,400	4336×2100	7台
	J22・29-21	¥303,300	¥309,200	¥310,700	¥316,600	5052×2100	8台
	J29・29-21	¥315,800	¥321,200	¥324,400	¥329,800	5768×2100	9台
	J51・22-21*	¥365,900	¥375,500	¥376,400	¥386,000	7200×2100	12台
	J51・29-21*	¥378,400	¥387,500	¥390,100	¥399,200	7916×2100	13台
J51・51-21*	¥441,000	¥453,800	¥455,800	¥468,600	10064×2100	16台	

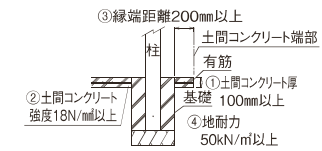
XHCYRM01



22-21 プラチナステン(ポリカ屋根ふき材: アースブルー)



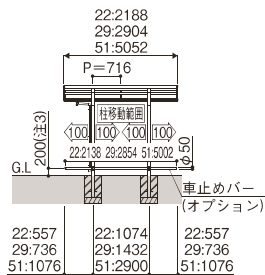
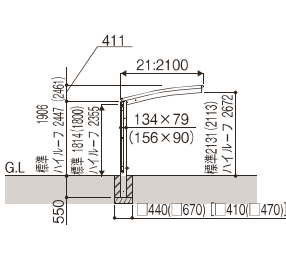
J29・29-21 カムブラック(ポリカ屋根ふき材: アースブルー) / 車止めバー 29用 2セット



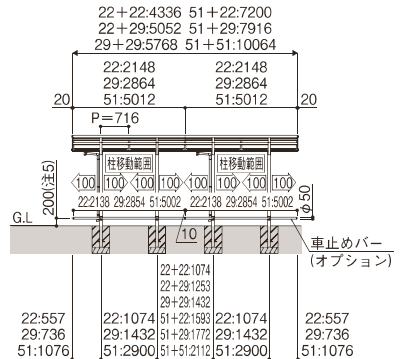
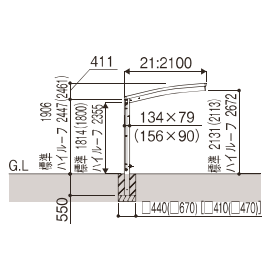
土間コンクリート考慮の基礎条件
 ① 土間コンクリート厚100mm以上、有筋
 ② 土間コンクリート強度18N/㎡以上
 ③ 縁端距離200mm以上
 ④ 地耐力50kN/㎡以上

※上図の基礎条件下では、基礎寸法は [] 寸法にて施工していただけます。

基本セット



たて(2) 連棟セット



(注3) L51用以外の車止めバーは任意の高さに取付け可能です(図は参考寸法)。詳しくは、P.1190にてご確認ください。
 (注4) () 寸法は、長さ51サイズの場合です。

(注5) L51用以外の車止めバーは任意の高さに取付け可能です(図は参考寸法)。詳しくは、P.1190にてご確認ください。
 (注6) ハイルーフで長さ51を含む連棟では、長さ51側の柱を14mm深く埋込んでください。
 *() は、長さ51の寸法です。他のサイズとの連棟施工では、柱サイズが異なります。

寸法図: (単位mm)

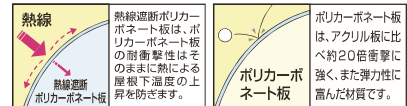
注意

- 耐荷重性能600N/㎡ (61.2kgf/㎡、目安として積雪量20cm相当) 以上の重さをかけないでください。商品に破損の恐れがあります。
- ※上の数値は積雪量1cmあたり30N/㎡ (3kgf/㎡) で計算しています。湿った雪の場合、1cmあたりの重さがさらに大きくなる場合がありますので、早めに雪おろしを行ってください。

(サイクルポート) レイナポートグラン ミニ サイドパネル※/腰パネル

材質	カラー				
	B1	B7	H2	S1	YW
パネル種・車止めバー	アルミ形材 ブラウン	カムブラック	プラチナステン	ヒュッシャルパー	ホワイト
パネル材	ポリカーボネート板	アースブルー	スモークブラウン	トメイマット	
	熱線遮断ポリカーボネート板	アースブルー(マット調)		クリアマット	

※ハイールーフ用のサイドパネルの設定はありません。サイクルポートがハイールーフの場合、サイドパネルは取付けないでください。



プラチナステン ポリカ屋根ふき材・ポリカパネル材: トメイマット(サイドパネル) 29-17/レイナポートグラン ミニ 29-21/車止めバー 29用)

プラチナステン ポリカ屋根ふき材・ポリカパネル材: トメイマット(腰パネル)・妻パネル付き 29-08T/レイナポートグラン ミニ 29-21/車止めバー 29用)



サイドパネル 2018年4月仕様変更

オプション サイドパネル	サイドパネルセット呼称	パネル材		寸法 (長さ×高さ)	
		ポリカーボネート板	熱線遮断ポリカーボネート板		
基本セット用	長さ22用	22-08	¥ 64,700	¥ 66,700	2188× 836
		22-17	¥139,800	¥143,800	2188×1673
	長さ29用	29-08	¥ 75,200	¥ 77,200	2904× 836
		29-17	¥155,500	¥158,900	2904×1673
	長さ51用 (注1)	51-08	¥121,000	¥124,300	5052× 836
		51-17	¥197,300	¥203,900	5052×1673
たて連棟用セット用	長さ22用	J22-08	¥ 68,600	¥ 70,600	2148× 836
		J22-17	¥147,600	¥151,600	2148×1673
	長さ29用	J29-08	¥ 79,800	¥ 81,800	2864× 836
		J29-17	¥164,700	¥168,100	2864×1673
	長さ51用 (注1)	J51-08	¥126,300	¥129,600	5012× 836
		J51-17	¥207,800	¥214,400	5012×1673

●手配内容について
たて(2)連棟セット用サイドパネル = 基本セット用サイドパネル + たて連棟用セット用サイドパネル で完成品となります。
(注1) L51サイズおよびL51サイズを含む連棟の場合は、梁1本につき必ず着脱式サポート1本を取付けてください。サポートによる補強がされないと、強風時にサイクルポート本体が破損する恐れがあります。

腰パネル 2018年4月仕様変更

オプション 腰パネル (長さ51用以外、標準・ハイールーフ兼用)	セット呼称	パネル材		寸法 (長さ×高さ)		
		ポリカーボネート板	熱線遮断ポリカーボネート板			
基本セット用	長さ22用	妻パネルなし	22-08N	¥ 50,000	¥ 52,000	2188×836
		妻パネル付き	22-08T	¥128,900	¥132,200	2188×836
	長さ29用	妻パネルなし	29-08N	¥ 59,200	¥ 61,200	2904×836
		妻パネル付き	29-08T	¥138,100	¥141,500	2904×836
	長さ51用 (注2)	妻パネルなし	51-08N	¥ 98,300	¥101,600	5052×836
		妻パネル付き	51-08T	¥188,600	¥193,900	5052×836
たて連棟用セット用	長さ22用	妻パネルなし	J22-08N	¥ 53,900	¥ 55,900	2148×836
		妻パネル付き	J22-08T	¥ 63,800	¥ 65,800	2148×836
	長さ51用 (注2)	妻パネルなし	J51-08N	¥103,600	¥106,900	5012×836
		妻パネル付き	J51-08T	¥192,600	¥197,900	5012×836

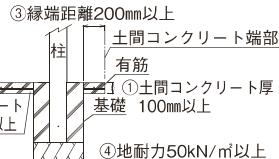
●手配内容について
たて(2)連棟セット用腰パネル = 基本セット用腰パネル + たて連棟用セット用腰パネル で完成品となります。
(注2) L51サイズおよびL51サイズを含む連棟の場合は、梁1本につき必ず着脱式サポート1本を取付けてください。サポートによる補強がされないと、強風時にサイクルポート本体が破損する恐れがあります。
●() は、ハイールーフの場合の価格です。

プラチナステン
水平式物干し (AKM)
※本体と同じ5色をご用意しています。
●物干し 1本当たり25kg以下でご使用ください。

着脱式サポート 2018年6月仕様変更

オプション	着脱式サポート	2本入り	標準・ハイールーフ兼用		標準	ロング
			標準	ロング		
車止めバー	1本入り	標準・ハイールーフ兼用	長さ22用	¥12,200	標準	¥17,500
			長さ29用	¥14,900		
			長さ51用	¥33,100		
水平式物干し (注3)	2本入り	標準	標準	¥24,600	標準	¥19,900
			ロング	¥26,900		

●サポートは、柱の本数と同数をご用意ください。
●車止めバーは、たて(2)連棟・Y合掌セットでは2セット必要です。
(注3) 長さ51の場合は、物干しは“カーポート柱用”を、それ以外のサイズでは“テラス柱用”を手配してください。

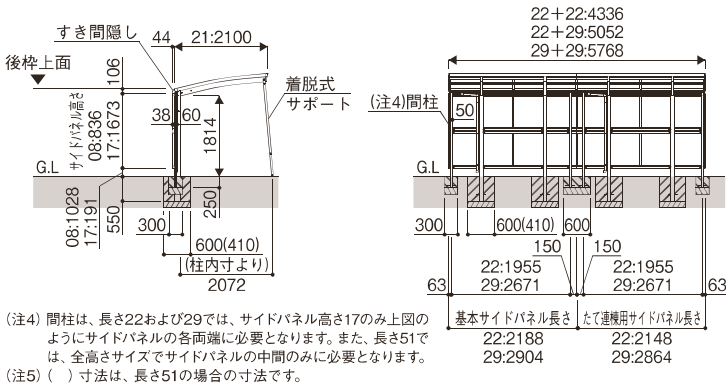


土間コンクリート考慮基礎	
サイクルポートサイズ	A
2221・2921	410
5121	470
土間コンクリートを考慮しない場合	
サイクルポートサイズ	A
2221・2921	440
5121	670

土間コンクリート考慮の基礎条件
① 土間コンクリート厚100mm以上、有筋
② 土間コンクリート強度18N/㎡以上
③ 緑端距離200mm以上
④ 地耐力50kN/㎡以上

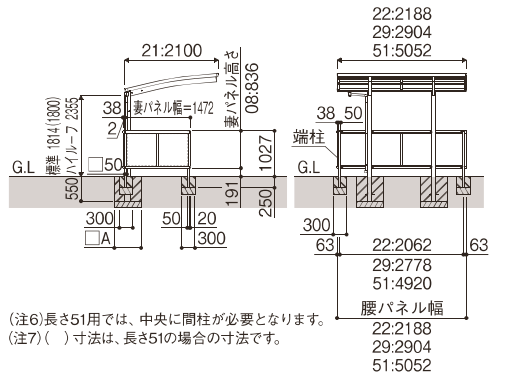
※左図の基礎条件下では、基礎寸法は上表の寸法にて施工していただけます。

サイドパネル(たて(2)連棟セット)+サポート



(注4) 間柱は、長さ22および29では、サイドパネル高さ17のみ上図のようにサイドパネルの各両端に必要となります。また、長さ51では、全高さサイズでサイドパネルの中間のみに必要となります。
(注5) () 寸法は、長さ51の場合の寸法です。

腰パネル・妻パネル付き(基本セット納まり)(注6)



(注6) 長さ51用では、中央に間柱が必要となります。
(注7) () 寸法は、長さ51の場合の寸法です。

寸法図:(単位mm)