

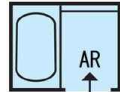


※上記画像はCGIによるイメージ画像です。取付器具・機器の形状及び色柄などは実際の仕様と異なる場合がございます。ショールームなどで現物をご確認いただくことをお勧めいたします。

サイズ

1216
0.75坪サイズ

ドア勝手



エプロン




ピュアホワイト

排水栓




ヒートン栓

浴槽




FRPアーチ浴槽
ピュアホワイト

床



単色ミディアムホワイト
ささっと排水口仕様

壁柄



ACパーチカルボルドー
+パラレルホワイト

天井・換気設備



換気扇(100V)

ドア



2枚折りドア(ホワイト)
間柱対応

洗い場側混合水栓



ストレート壁付水栓
(樹脂ハンドル)

照明



サークルLED照明 1灯
(電球色)

ミラー



シンプルミラー

特長1

スミピカフロア

床のスミに目地がないので、汚れがおとしやすい。



しっかりお掃除したつもりでも、目地にカビが生えやすかった浴槽のスミ。スミピカフロアは、床の端が立ち上がっているから、防水性に優れています。水が入り込まず、汚れがたまりにくいので、キレイが続きます。さらに、目地が同方向に揃ったグリッドパターンの床はスポンジを滑らせやすく、拭き掃除もラクラク。

おそうじラクラク

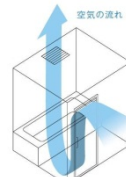
特長2

スキットドア

お掃除性と換気性能を両立したドアをラインナップ。



換気口がドアの上にあるから、汚れにくい。今までのドアは、面材まわりのパッキンや換気口の部分に汚れが付きやすい状態でした。スキットドアはパッキンをなくし、換気口を水のかかりにくいドア上部に移動。汚れにくく、おそうじラクラクです。



入った空気がドアに沿うように下流れて、浴室全体を換気します。

おそうじラクラク

特長3



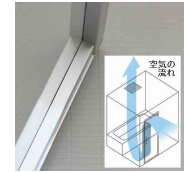
シャワーフック
樹脂ヘッド水栓の場合：ホワイト、
メタルヘッド水栓の場合：グレー



収納棚
ライトシェルフ(2段)
(ホワイト)



タオル掛けA



スキットドア
パッキンレスで、換気口がドアの上にあるから、汚れにくい。